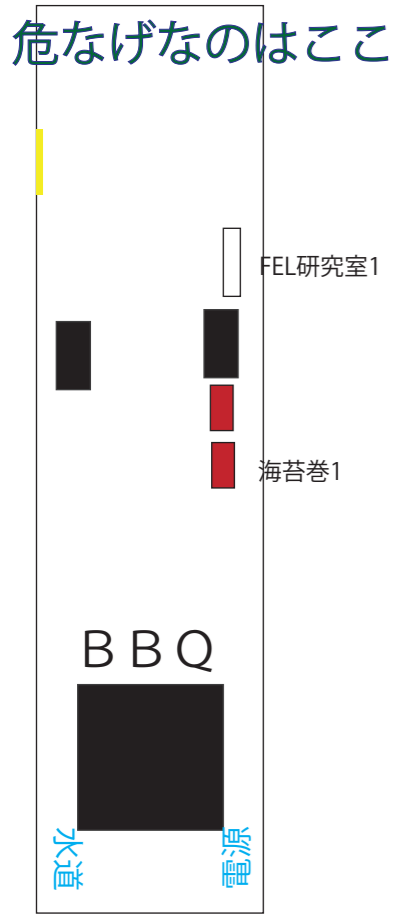


N T 京都レイアウト

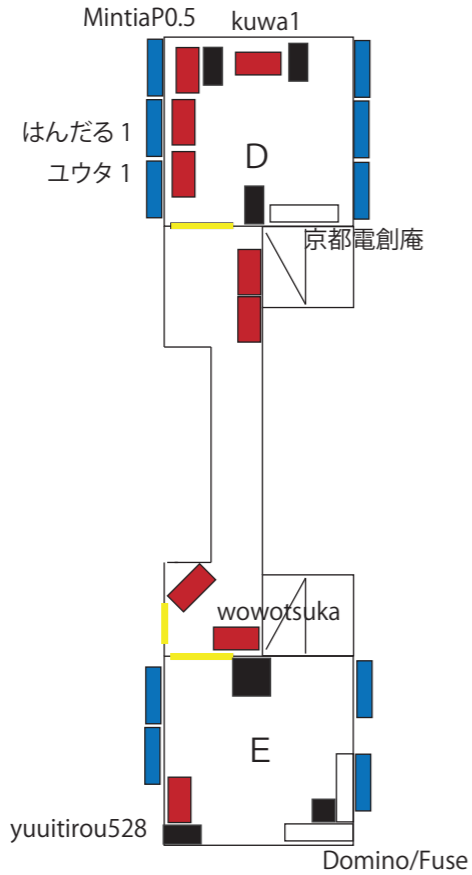
屋上

レールガンなど
危なげなのはここ



雨天時は BBQ ブースは園庭です。
(簡単なテント張ります)

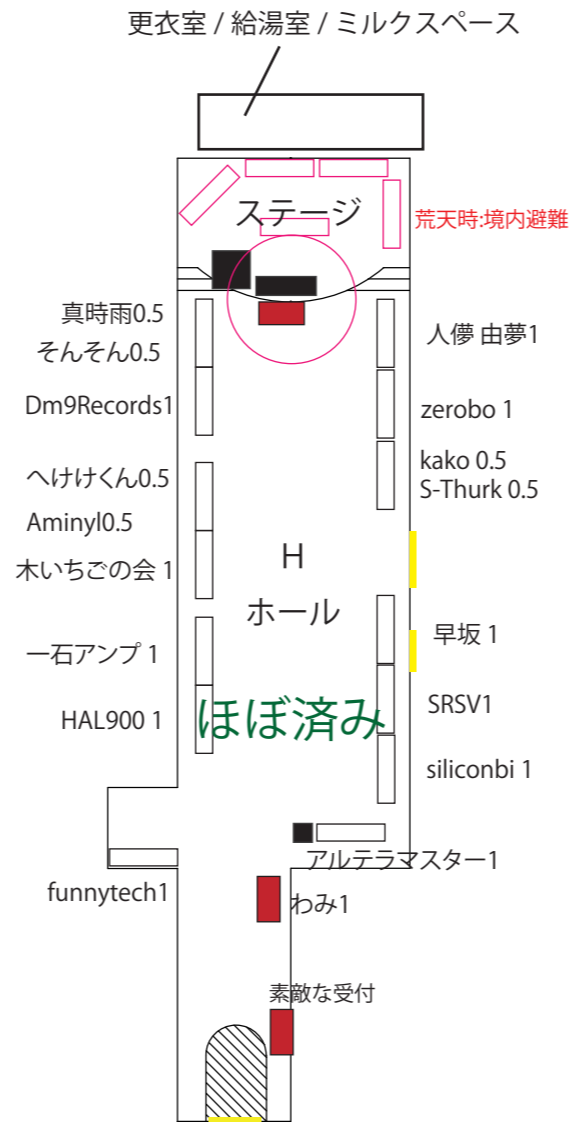
2F



床を使う展示は 2F 推奨

比較的静かな展示は E

1F 南

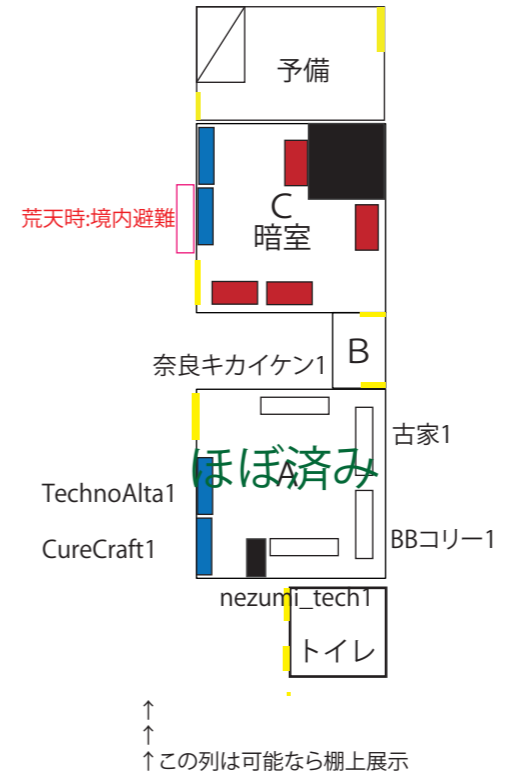


ほぼ済み

1F 北

注意: 急遽変更

暗室は今年薄暗い程度
暗い部屋が必要なら B に作る



↑↑この列は可能なら棚上展示

境内テント



一般ウケしそうな
キャッチーなモノはここ

赤字は雨天時の配置です

凡例

- 既設棚上
- 机
- ちゃぶ台
- 床領域
- 出入口
- 隣組設定