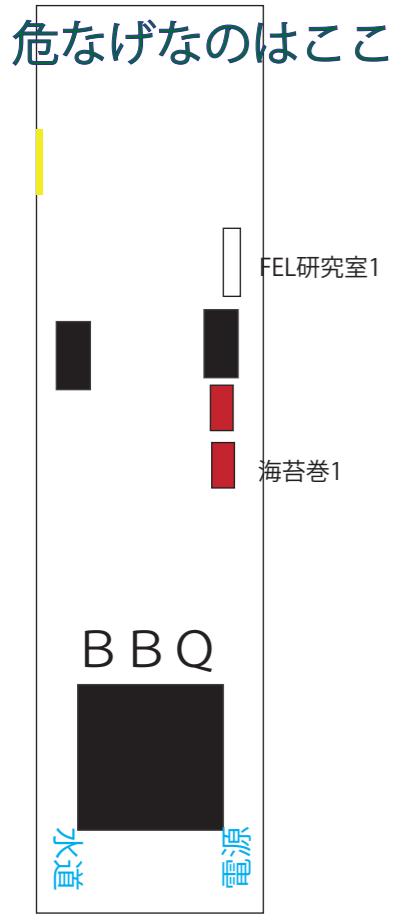


# N T 京都レイアウト

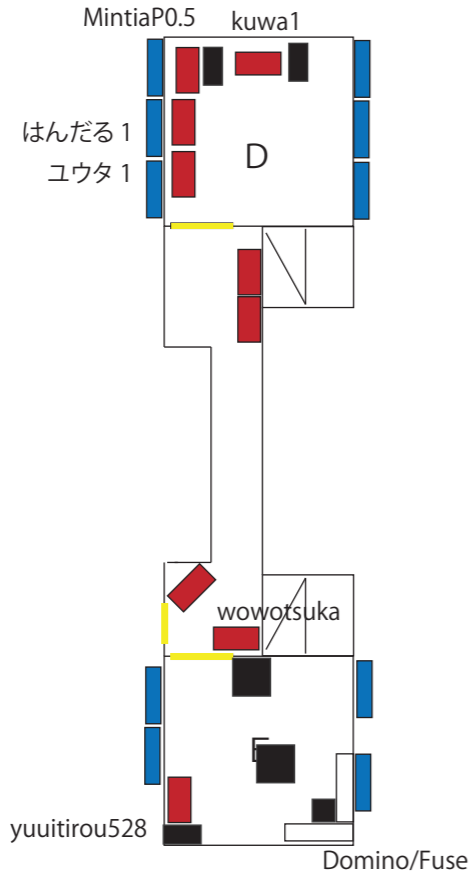
## 屋上

レールガンなど  
危なげなのはここ



雨天時は BBQ ブースは園庭です。  
(簡単なテント張ります)

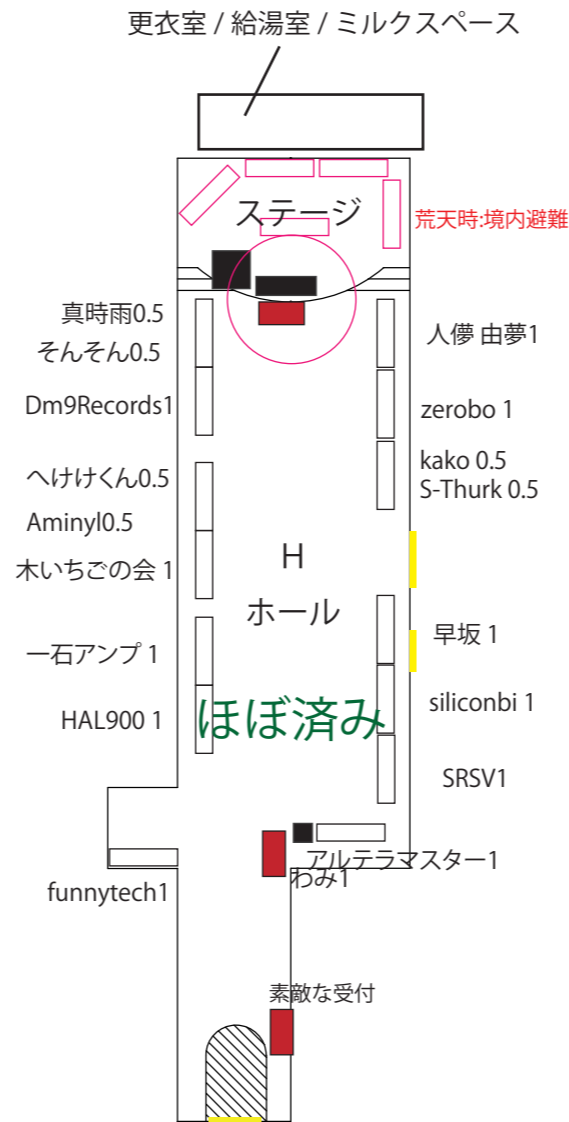
## 2F



床を使う展示は 2F 推奨

比較的静かな展示は E

## 1F 南

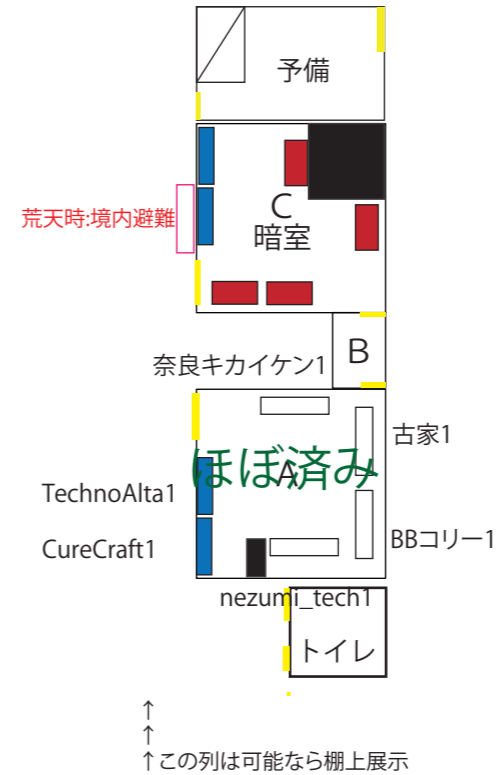


ほぼ済み

## 1F 北

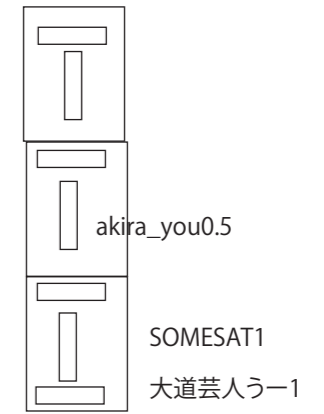
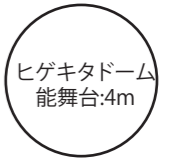
注意:急遽変更

暗室は今年は薄暗い程度  
暗い部屋が必要なら B に作る



↑↑この列は可能なら棚上展示

## 境内テント



一般ウケしそうな  
キャッチーなモノはここ

赤字は雨天時の配置です

凡例

- 既設棚上
- 机
- ちゃぶ台
- 床領域
- 出入口
- 隣組設定